

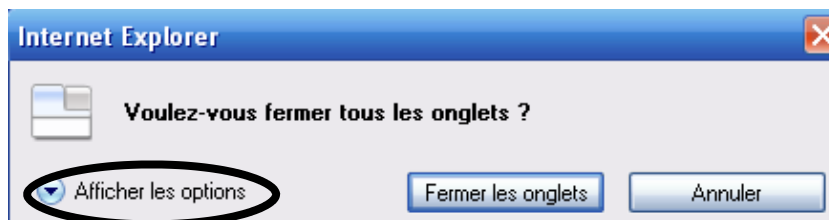
RÉCUPÉRER TOUS LES ONGLETS OUVERTS SOUS INTERNET EXPLORER

Question : J'ai ouvert de nombreux onglets sous Internet Explorer. Serait-il possible de récupérer rapidement tous ces onglets, la prochaine fois que je démarrerais Internet Explorer?



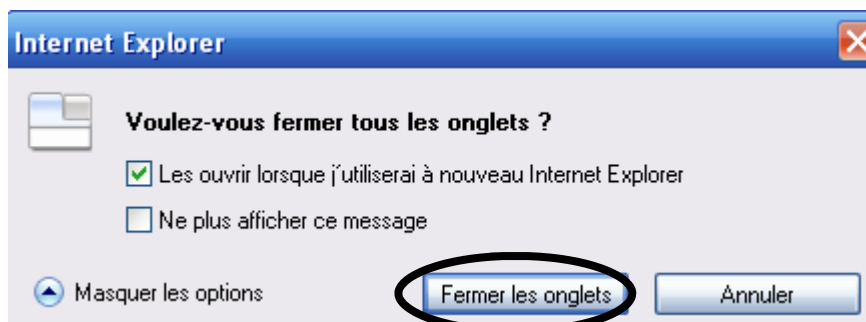
Supposons que j'ai ouvert huit onglets dans une fenêtre de navigation. Je voudrais pouvoir conserver ces sites sans recourir à l'historique de navigation et être obligée d'ouvrir ces sites un à un. On va voir qu'il existe une façon plus rapide.

Lorsque vous quittez Internet Explorer, vous devriez voir apparaître la fenêtre suivante qui indique: ***Voulez-vous fermer tous les onglets?***



Au lieu d'appuyer tout de suite sur le bouton **Fermer les onglets**, cliquez sur **Afficher les options**.

Vous verrez deux options apparaître.



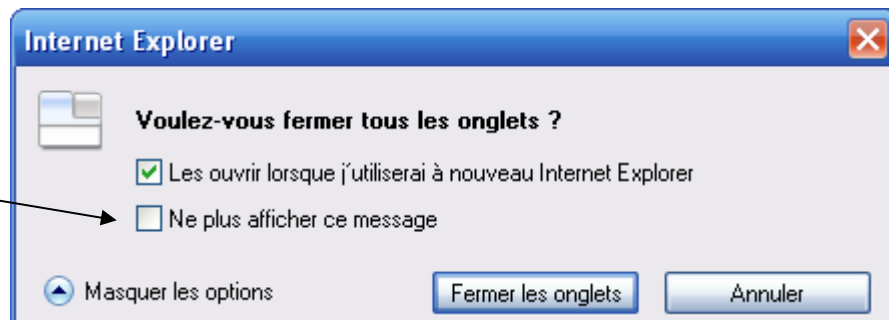
Sélectionnez **Les ouvrir lorsque j'utiliserai à nouveau Internet Explorer**, puis appuyez sur **Fermer les onglets**.

AINSI, LA PROCHAINE FOIS QUE VOUS OUVRIREZ INTERNET EXPLORER, LES ONGLETS QUE VOUS AVIEZ OUVERTS SERONT TOUS RESTAURÉS. ILS SERONT TOUS LÀ.



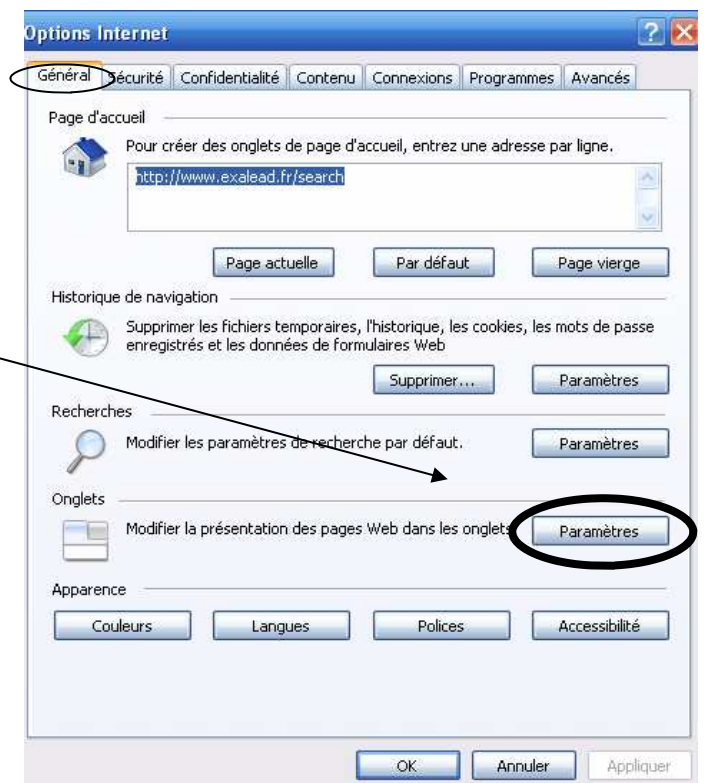
RÉCUPÉRER TOUS LES ONGLETS OUVERTS SOUS INTERNET EXPLORER

Si vous ne voyez pas apparaître cette fenêtre lors de la fermeture d'Internet Explorer, vous avez dû indiquer, à un moment donné, de ne plus afficher ce message.



Pour faire en sorte que ce message d'avertissement à propos de la fermeture des onglets apparaisse à nouveau, il faut aller sous :

Outils, Options Internet, Général et cliquer sur **Paramètres** pour modifier la présentation des pages Web dans les onglets.



Une autre fenêtre vous donnera accès aux paramètres des onglets de navigation où vous n'aurez qu'à cocher la case suivante :

M'avertir lors de la fermeture de plusieurs onglets.

